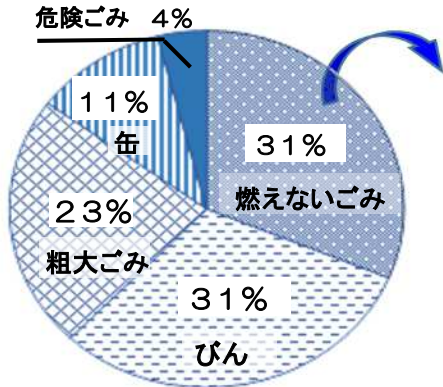
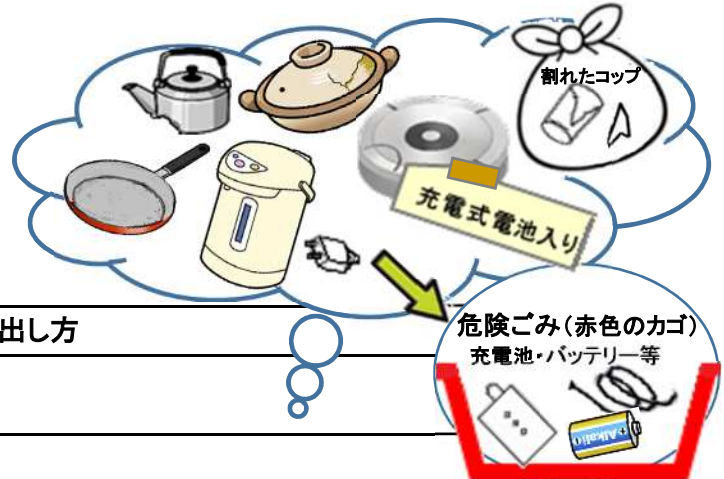


燃えないごみの出し方

R3年度リサイクルプラザへのごみの搬入状況



燃えないごみとは金属類・せともの・ガラス・小型電化製品で
一辺が50cm未満のごみを指します。



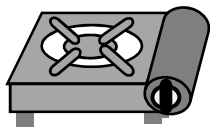
燃えないごみの種類	ごみの出し方
金属類 (金属を含む製品)	黄色のカゴに入れる。
せともの	黄色のカゴに入れる。
ガラス	・新聞紙などで包み「ガラス板」等、品物名を書き黄色のカゴに入れる。
小型の電化製品	乾電池、充電式電池、電気コードを外して黄色のカゴに入れる。 ・乾電池、充電式電池、電気コードは危険ごみ(赤色のカゴ)に出す。 ・内蔵された充電式電池が外せない場合、「充電式電池入り」とメモを付けて、黄色のカゴに入れる。

越谷市ごみ収集カレンダー P16参照

これも燃えないごみです!



包丁・はさみ
新聞紙などに包み
「品物名」を明記



カセットコンロ(卓上コンロ)
カセットボンベは外して危険ごみ



LED電球
傘(ゴルフ傘は不可)



汚れの落ちないびん
化粧品のびん等



小型家電



ホットプレート

※ この回覧は、廃棄物減量等推進員の皆様による報告書や、お問合せ内容を基に作成しました。
今後、ごみの種類別に「ごみの出し方」についてお知らせします。

【お問合せ】

資源循環推進課リサイクルプラザ

業務担当: 976-5375 ...ごみの出し方、ごみ集積所関係

啓発担当: 976-5371 ...廃棄物減量等推進員関係、再生家具販売、施設見学・出張講座

